

# **Развитие сельскохозяйственной кооперации на селе**



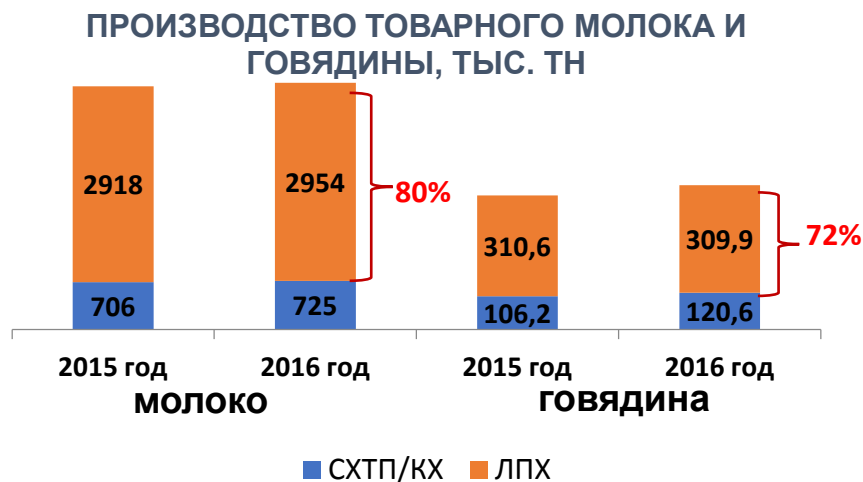
# АКТУАЛЬНОСТЬ ВОПРОСА

1

Показатели, тысяч чел	2015 год	2016 год
численность самозанятого населения в сельской местности	1 507,2	1 421,8
в том числе продуктивно самозанятых*	1 138,4	1 223,9
занятые на личном подсобном хозяйстве (ЛПХ)	675,9	495,6
численность безработных в сельской местности	192,3	183,9

\* - самозанятые на индивидуальной основе ЛПХ с уровнем среднемесячных доходов выше прожиточного минимума (22 859 руб).

2



## ДОЛЯ ПРОИЗВОДСТВА В:

- **ЛПХ:** молока 80%, говядины 72%
- **СХТП:** молока 20%, говядины 28%

## ЗАГРУЖЕННОСТЬ:

- **Молзаводов** – 60%
- **Мясокомбинатов** – 38%

3

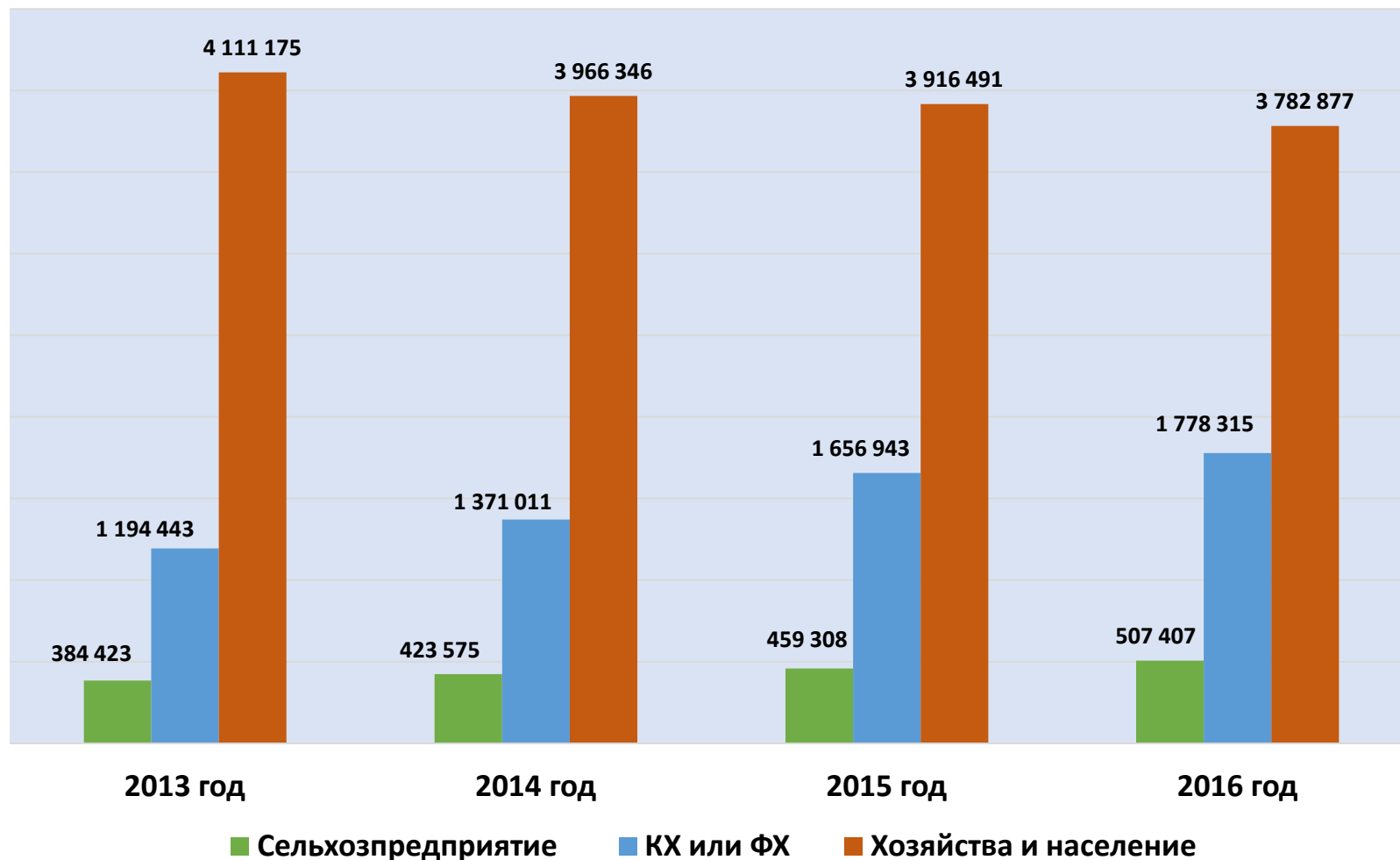
Доля импорта молочной продукции: масло сливочное – 35%, сыры и творог – 46%

4

17% импорт сухого молока в качестве сырья для молзаводов

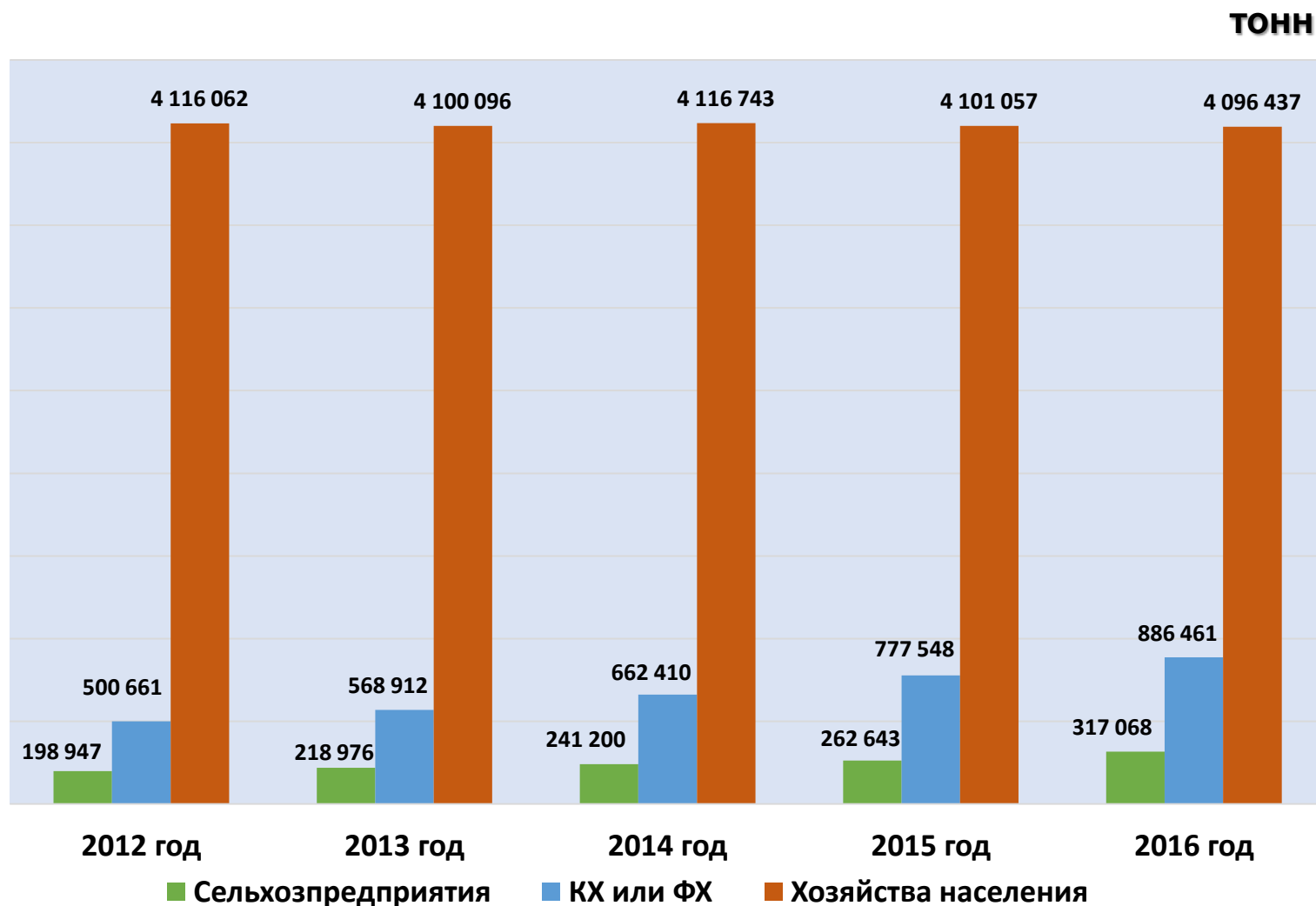
# ДИНАМИКА ПОГОЛОВЬЯ СКОТА КРС за 2013-2016 гг.

ГОЛОВ



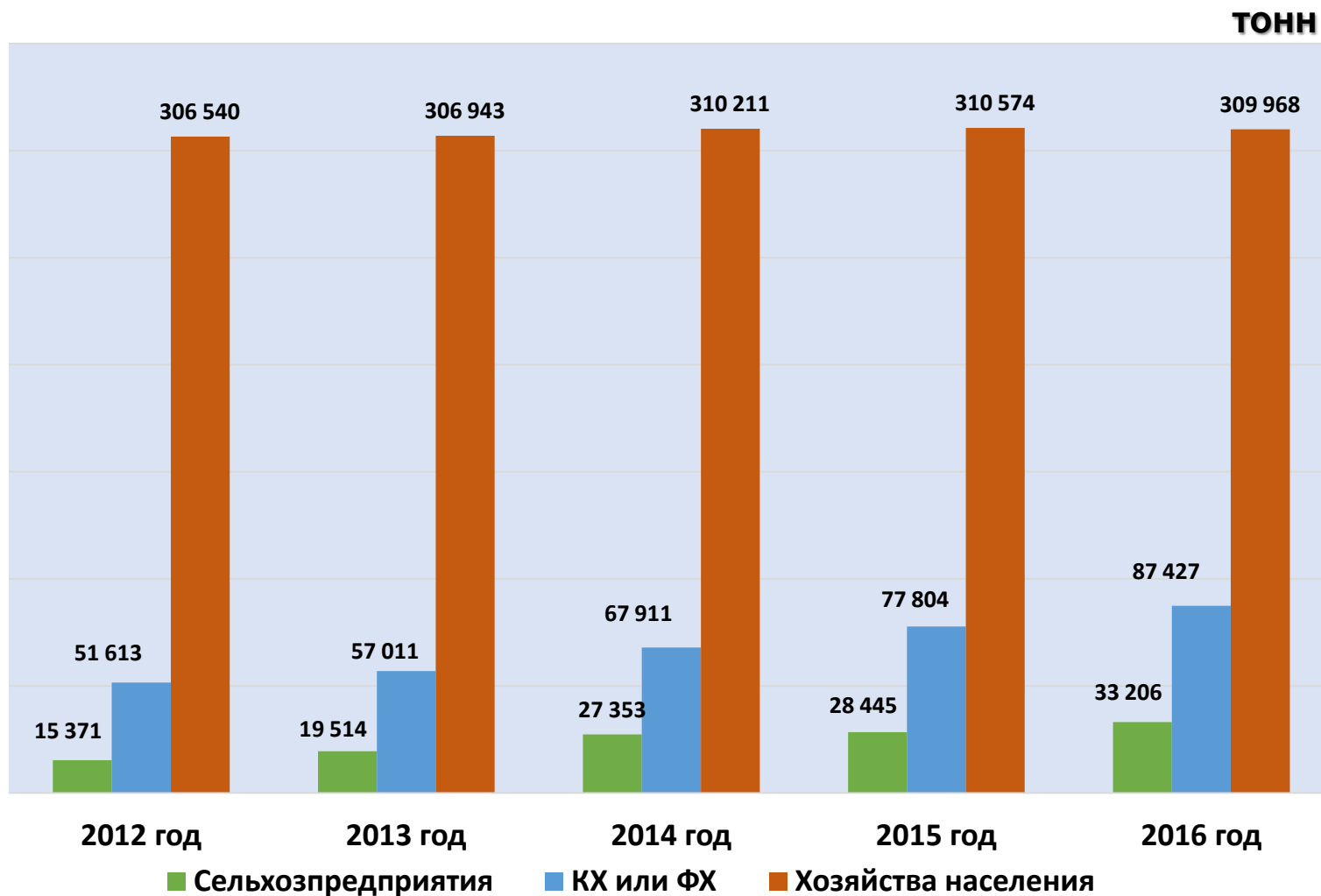
- увеличение наблюдается: СХТП - 1,3 раз, КХ и ФХ - 1,5 раз
- уменьшение наблюдается: хозяйства и население – на 8%

# ДИНАМИКА ПРОИЗВОДСТВА МОЛОКА КРС ЗА 2012-2016 гг.



- увеличение наблюдается: СХТП - 1,6 раз, КХ и ФХ - 1,7 раз
- уменьшение наблюдается: хозяйства и население – на 0,5%

# ДИНАМИКА ПРОИЗВОДСТВА МЯСА ГОВЯДИНЫ ЗА 2012-2016 гг.



- увеличение наблюдается: СХТП – 2,1 раз; КХ и ФХ - 1,7 раз; хозяйства и население – 1,1 раз

## ПУТИ РЕШЕНИЯ



**Создание сети пунктов по приему молока и убойных пунктов**



**Создание семейных откормочных площадок**



**Решение организационных вопросов для малых форм производств в виде СЕЛЬСКОХОЗЯЙСТВЕННЫХ КООПЕРАТИВОВ (СХК)**



Лодзинское общество  
Фонд финансовой  
поддержки сельского  
хозяйства

**Льготное кредитование семейных ОП и МТФ, СХК и его членов**



**Субсидирование приобретаемого оборудования, техники и комбикормов, заготавливаемого кооперативами молока, мяса**



**Масштабное обучение на тему кооперации и ведения товарного производства.**

**При необходимости могут создаваться другие специализированные СХК по указанным и иным направлениям**



# ПРИНЯТЫЕ МЕРЫ

ПОДПИСАНЫ ИНДИКАТИВНЫЕ ПЛАНЫ  
НА 2017-2019 ГОДЫ МЕЖДУ МСХ,  
МТСЗН И АКИМАТАМИ ОБЛАСТЕЙ

ПРОВЕДЕН МОНИТОРИНГ ВСЕХ РАНЕЕ  
СОЗДАНЫХ КООПЕРАТИВОВ И  
РАЗРАБОТАНЫ ПЛАНЫ ИХ РАЗВИТИЯ

УДЕШЕВЛЕНИЕ **НА 50%** СТОИМОСТИ  
ОБОРУДОВАНИЯ

ОБОРУДОВАНИЕ ПОСТАВЛЯЕТСЯ В ВИДЕ  
ГОТОВОГО **МОДУЛЯ** ОТЕЧЕСТВЕННОГО  
ПРОИЗВОДСТВА  
**БЕЗ ЗАЛОГА**

ОБУЧЕНЫ  
ВСЕ **2 248** АКИМОВ  
СЕЛЬСКИХ ОКРУГОВ И  
РАЙОНОВ (**160** )

## МЕРЫ

СОЗДАН:  
- ЕДИНЫЙ CALL CENTER  
**8 800 080 8010;**  
- ЕДИНЫЙ ПОРТАЛ  
**WWW.FERMERS.KZ**

**ГАРАНТИРОВАНИЕ МИКРОКРЕДИТОВ:**

- для начинающих до **85%**
- для действующих до **50%**

КРЕДИТЫ ПРЕДОСТАВЛЯЮТСЯ  
ПОД **6% ДО 7 ЛЕТ**



# СУБСИДИРОВАНИЕ СЕЛЬСКОХОЗЯЙСТВЕННЫХ КООПЕРАТИВОВ

## ПРЕДОСТАВЛЕНИЕ СУБСИДИЙ НА УДЕШЕВЛЕНИЕ ОБОРУДОВАНИЯ И ТЕХНИКИ:

Молокоприемный пункт

50% или 2 500 000 тг



Убойный пункт

50% или 14 300 000 тг



Инкубатор

50% или 3 500 000 тг



Пункты сортировки и заготовки овощей

50%



Молоковоз и рефрижератор

50% или 3 500 000 тг



Убойный цех

50% или 3 500 000 тг



Клетка для птицы

50% или 800 000 тг



Техника

50% или 2 500 000 тг



Доильная установка и кормоцех

50%



## ПРЕДОСТАВЛЕНИЕ СУБСИДИЙ ЗА ПРОДУКЦИЮ:

Откорм бычков

20 тыс. тенге  
на голову

молоко

10 тенге за  
литр

Откорм ягнят

1 500 тенге за  
голову

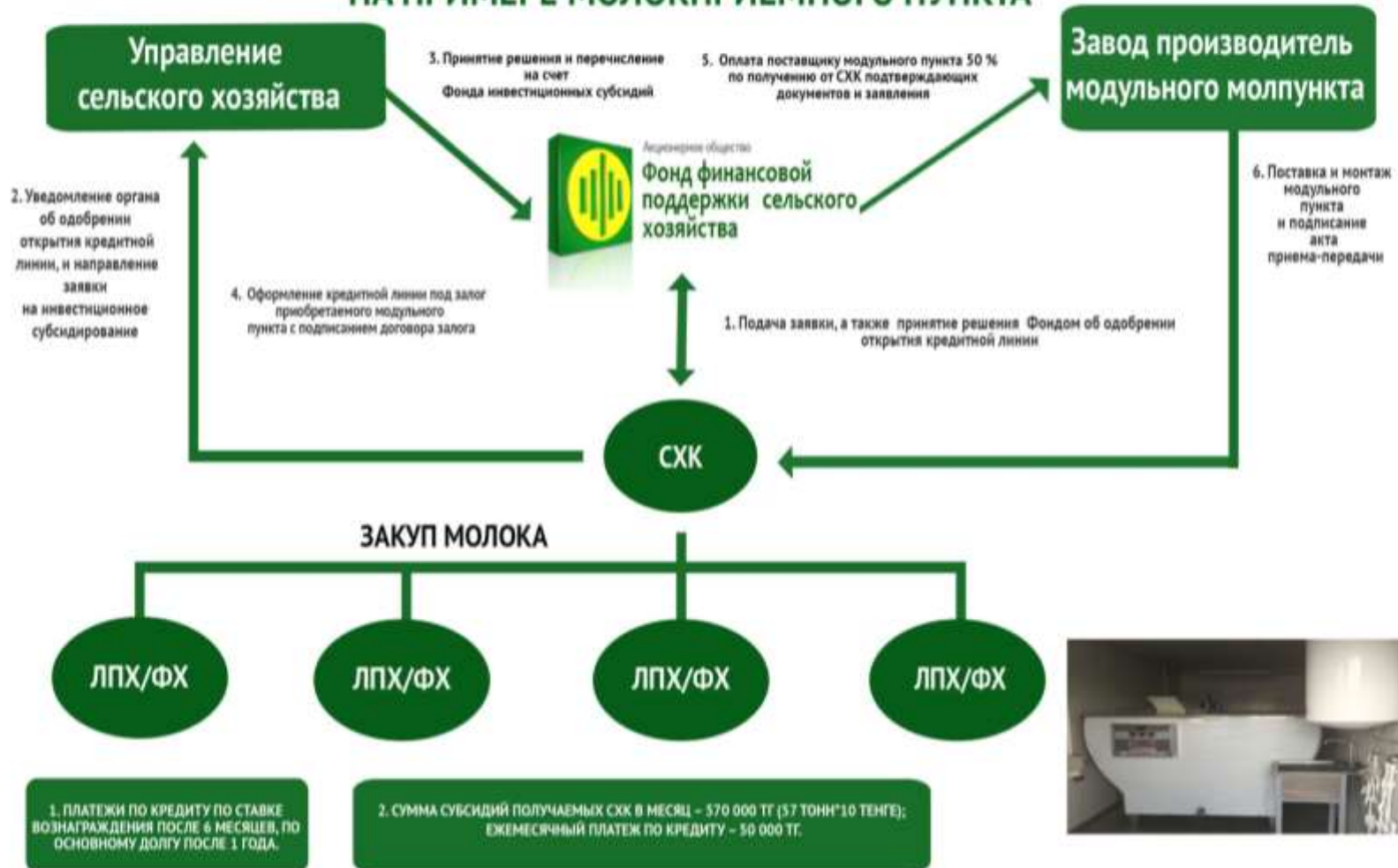
Комбикорм

20 тыс. тенге  
за тонну



# МЕХАНИЗМ ПОШАГОВОГО ДЕЙСТВИЯ НА ПРИОРЕТЕНИЕ МОДУЛЬНОГО ОБОРУДОВАНИЕ БЕЗ ПЕРВОНАЧАЛЬНОГО ВЗНОСА И ДОПОЛНИТЕЛЬНОГО ЗАЛОГА

## НА ПРИМЕРЕ МОЛОКОПРИЕМНОГО ПУНКТА



➤ Приобретено по данной схеме: 64 молокоприемных пунктов, 23 убойных пунктов, 3 молоковозов, 5 рефрижираторов



## КООПЕРАЦИЯ ЛПХ И МЕЛКИХ К(Ф)Х (по состоянию на 16 октября 2017 года)

ПОКАЗАТЕЛИ	СО ВТОРОГО ПОЛУГОДИЯ 2016 года	в том числе в 2017 году
Создано сельхозкооперативов, ед.	1048	759
В том числе: с молокоприемным пунктом	367	270
с убойным пунктом	542	371
прочие виды*	139	118
Создано семейные откорм площадок, голов	164 712	102 587
Приобретение маточного поголовья, голов	66 873	62 820

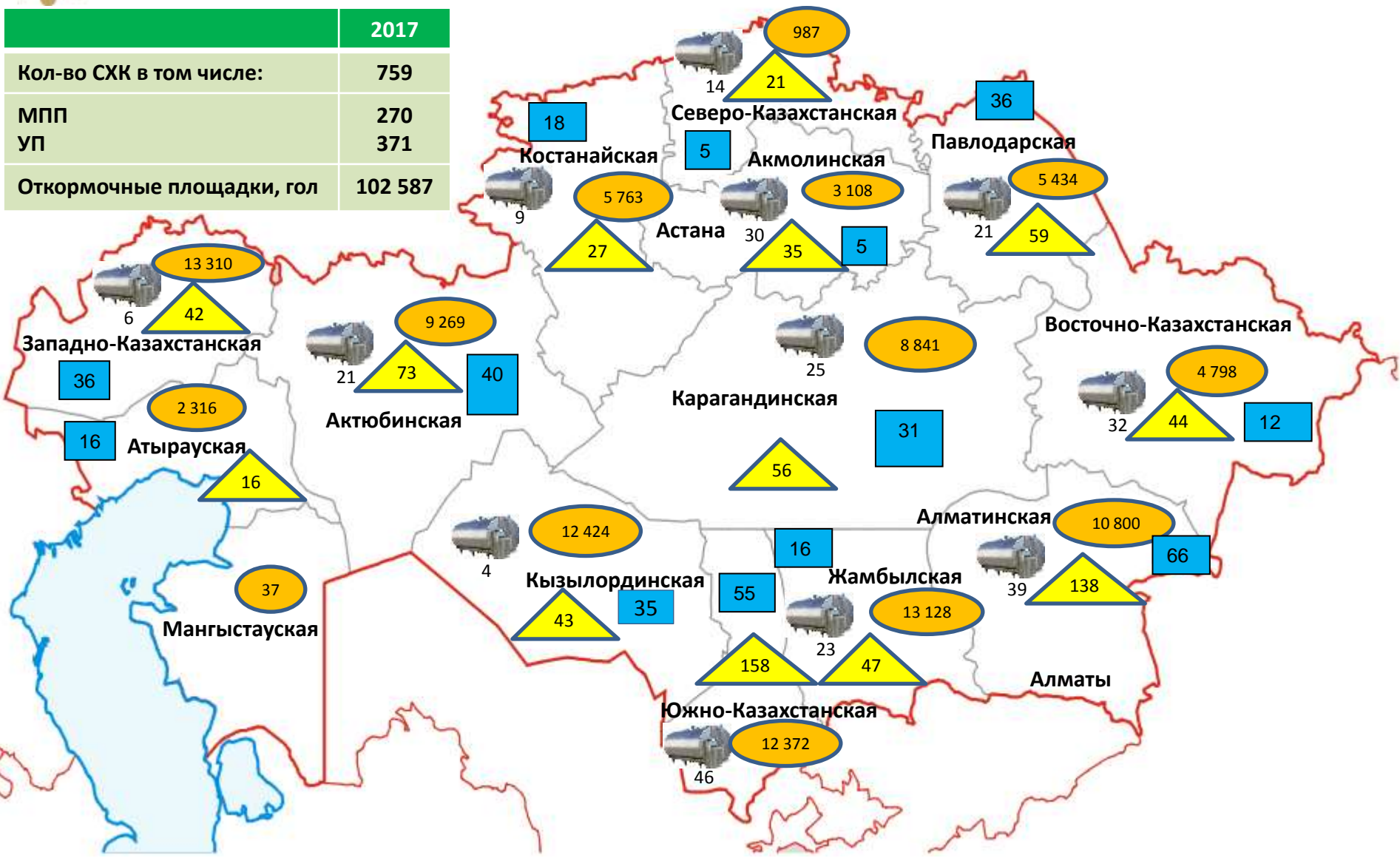
РЕЗУЛЬТАТЫ	Фактический в 2017 году	в 2021 году
Количество вовлеченных в кооперацию ЛПХ и К(Ф)Х, тысяч	55,9	500
Заготавливаемый объем мяса, тыс. тонн	13,0	82
Заготавливаемый объем молока, тыс. тонн	44,0	500

➤ \* заготовка плодоовощей (88 СХК), забой овец и заготовка шерсти (15 СХК), разведение пчел и производство меда (6 СХК), разведение и забой птицы (14 СХК), заготовка верблюжьего молока (5 СХК), товарное рыбоводство (4 СХК)



# СОЗДАНИЕ СЕЛЬСКОХОЗЯЙСТВЕННЫХ КООПЕРАТИВОВ в рамках мер по использованию потенциала ЛПХ

2017	
Кол-во СХК в том числе:	759
МПП	270
УП	371
Откормочные площадки, гол	102 587



- сельскохозяйственные кооперативы   
 - молокоприемные пункты   
 - убойные пункты   
 - откормочные площадки, гол



## КООПЕРАЦИЯ ЛПХ И МЕЛКИХ К(Ф)Х (оснащение оборудованием)

№ п/п	ОБЛАСТИ	План на 2016-2017 годы	Факт. зарегистрировано	из них имеют оборудование	%	В том числе созданные в 2017 году			В том числе созданные в 2016 году		
						зарегистрировано	из них имеют оборудование	%	зарегистрировано	из них имеют оборудование	%
1	Акмолинская	40	46	37	80	35	32	91	11	5	45
2	Актюбинская	39	110	87	79	73	54	74	37	33	89
3	Алматинская	119	151	66	44	138	61	44	13	5	38
4	Атырауская	8	22	14	64	16	10	63	6	4	67
5	В-Казахстанская	59	98	32	33	44	22	50	54	10	19
6	Жамбылская	48	55	29	53	47	25	53	8	4	50
7	З-Казахстанская	21	54	28	52	42	22	52	12	6	50
8	Карагандинская	46	73	31	42	56	19	34	17	12	71
9	Костанайская	19	40	16	40	27	8	30	13	8	62
10	Кызылординская	54	82	43	52	43	22	51	39	21	54
11	Павлодарская	44	104	46	44	59	28	47	45	18	40
12	С-Казахстанская	40	39	35	90	21	17	81	18	18	100
13	Ю-Казахстанская	80	174	110	63	158	95	60	16	15	94
<b>Всего</b>		<b>617</b>	<b>1048</b>	<b>574</b>	<b>55</b>	<b>759</b>	<b>415</b>	<b>55</b>	<b>289</b>	<b>159</b>	<b>55</b>



# Финансирование сельскохозяйственной кооперации

№ п/п	Области	Итого			%
		План	Освоено	разница	
1	Акмолинская	2 860 202	2 745 909	-114 293	96
2	Актюбинская	4 555 304	4 650 712	95 408	102
3	Алматинская	4 831 350	5 172 364	341 014	107
4	Атырауская	1 299 900	1 166 400	-133 500	90
5	В-Казахстанская	2 730 968	2 432 130	-298 838	89
6	Жамбылская	6 557 964	6 831 490	273 526	104
7	З-Казахстанская	3 855 759	3 709 435	-146 324	96
8	Карагандинская	6 216 218	5 786 474	-429 744	93
9	Костанайская	2 971 728	2 742 932	-228 796	92
10	Кызылординская	4 351 571	4 247 400	-104 171	98
11	Мангистауская	510 911	474 000	-36 911	93
12	Павлодарская	2 393 252	2 134 866	-258 386	89
13	С-Казахстанская	2 879 833	2 761 091	-118 742	96
14	Ю-Казахстанская	6 511 924	6 140 370	-371 554	94
	<b>Итого:</b>	<b>52 526 884</b>	<b>50 995 573</b>	<b>-1 531 311</b>	<b>97</b>



# РЕЗУЛЬТАТЫ ВЫДЕЛЕННЫХ СРЕДСТВ НА РАЗВИТИЕ СЕЛЬСКОХОЗЯЙСТВЕННОЙ КООПЕРАЦИИ

(тыс. тенге)

№ п/п	Наименование области	Кол-во выданных микрокре- дитов	в том числе на кредитование:					
			СХК по заготовке молока и создание семейных МТФ		СХК по убою скота и создание откормочных площадок		Прочие направления	
			Кол-во	сумма	Кол- во	сумма	Кол-во	сумма
1	Акмолинская	641	306	1 092 086	207	839 631	128	814 192
2	Актюбинская	1 152	258	1 208 040	699	2 471 867	195	970 805
3	Алматинская	1 421	487	1 744 264	742	2 510 601	192	917 499
4	Атырауская	299	72	272 380	180	615 790	47	278 230
5	В-Казахстанская	624	223	682 212	333	1 343 026	68	406 892
6	Жамбылский	1 370	534	2 230 699	781	2 832 617	55	1 768 174
7	З-Казахстанская	999	159	722 035	810	2 663 380	30	324 020
8	Карагандинская	1 685	644	2 161 967	779	2 281 993	262	1 342 514
9	Костанайская	972	271	661 322	463	1 299 041	238	782 569
10	Кызылординская	1 267	285	996 500	866	2 666 605	116	584 296
11	Мангистауская	102	64	231 900	6	18 000	32	224 100
12	Павлодарская	498	143	667 842	308	1 209 503	47	257 521
13	С-Казахстанская	739	461	1 469 524	117	314 470	161	977 098
14	Ю-Казахстанская	1 104	352	1 404 550	666	2 337 369	86	2 398 450
<b>ИТОГО</b>		<b>12 873</b>	<b>4 259</b>	<b>15 545 321</b>	<b>6 957</b>	<b>23 403 893</b>	<b>1 657</b>	<b>12 046 359</b>

➤ за счет кредитных средств приобретено: 112 молокоприемных пунктов, 33 убойных пунктов, 39 молоковозов, 34 рефрижираторов, 24 семейных теплиц, 17 миникормоцехов, 2 инкубатора и 1 оборудование для фасовки меда



# ОСНОВНЫЕ ПОКАЗАТЕЛИ ЗАНЯТОСТИ

НА 20 ОКТЯБРЯ 2017 ГОДА

№ п/п	Наименование области	По программе Продуктивной занятости				За счет Уставного капитала ФФПСХ			
		Создано рабочих мест		Профинан-но стартап проектов		Факт. зарег-но новых ИП	Создано рабочих мест	Профин-но стартап проектов	Факт. зарег-но новых ИП
		План	Факт	План	Факт				
1	Акмолинская	377	435	101	266	251	166	159	145
2	Актюбинская	416	638	115	273	204	375	387	349
3	Алматинская	540	949	160	476	404	777	462	455
4	Атырауская	110	180	29	60	74	181	111	111
5	В-Казахстанская	390	530	104	243	239	141	106	106
6	Жамбылский	386	492	103	321	273	821	721	706
7	З-Казахстанская	276	277	74	129	122	715	541	536
8	Карагандинская	669	747	179	525	492	832	768	751
9	Костанайская	381	609	102	411	396	286	230	218
10	Кызылординская	331	518	88	319	282	908	660	658
11	Мангистауская	89	204	24	85	79			
12	Павлодарская	127	189	34	78	64	397	246	217
13	С-Казахстанская	317	410	85	210	177	344	223	212
14	Ю-Казахстанская	540	877	160	546	469	299	296	283
<b>ИТОГО</b>		<b>4 950</b>	<b>7 055</b>	<b>1 356</b>	<b>3 942</b>	<b>3 526</b>	<b>6 242</b>	<b>4 910</b>	<b>4 747</b>

# ИНФОРМАЦИЯ ПО ГАРАНТИРОВАНИЮ КРЕДИТОВ НА 20 ОКТЯБРЯ 2017 ГОДА

тыс. тенге

№ п/п	Наименование области	План	Принято заявок	% от плана	На рассмотрении заявок	Отказано заявок	Одобрена заявок			Выпущено гарантий		
							Кол-во	Сумма	%	Кол-во	Сумма	%
1	Акмолинская	54	25	46		1	12	49 750	48	12	73 547	48
2	Актюбинская	61	13	21		4	2	9 800	15	7	59 196	54
3	Алматинская	82	11	13		1	3	13 023	27	7	31 416	64
4	Атырауская	16	7	44		1	1	6 000	14	5	24 250	71
5	В-Казахстанская	56	24	43			7	78 525	29	17	217 368	71
6	Жамбылский	55	14	25		3	9	9650	64	2	2 358	14
7	З-Казахстанская	40	4	10		2				2	3 314	50
8	Карагандинская	96	20	21		18				2	9 300	10
9	Костанайская	55	37	67		6	5	11 275	14	26	87 732	70
10	Кызылординская	47	14	30		1	1	12 304	7	12	56 694	86
11	Мангистауская	13	13	100		1	3	3 673	23	9	12080	69
12	Павлодарская	18	6	33	3	2				1	3 250	17
13	С-Казахстанская	46	39	85		5				34	194 201	87
14	Ю-Казахстанская	81	15	19		3	1	4 000	7	11	19 747	73
<b>ИТОГО</b>		<b>720</b>	<b>242</b>	<b>34</b>	<b>3</b>	<b>48</b>	<b>44</b>	<b>198 000</b>	<b>18</b>	<b>147</b>	<b>794 453</b>	<b>61</b>



# Планы по развитию сельхозкооперации



**Оснащение зарегистрированных СХК необходимым оборудованием и техники**



**Масштабное обучение созданных СХК (основам управления кооперативом, ведению бухгалтерского учета и товарного производства)**



**Дооснащение созданных СХК кормозаготовительной техникой и оборудованием**



**Продолжение льготного кредитования СХК и его членов, семейных ОП и МТФ,**



**Субсидирование приобретаемого оборудования, техники и комбикормов, заготавливаемого кооперативами молока, мяса**



**Совершенствование действующего законодательства в части сельхозкооперации**