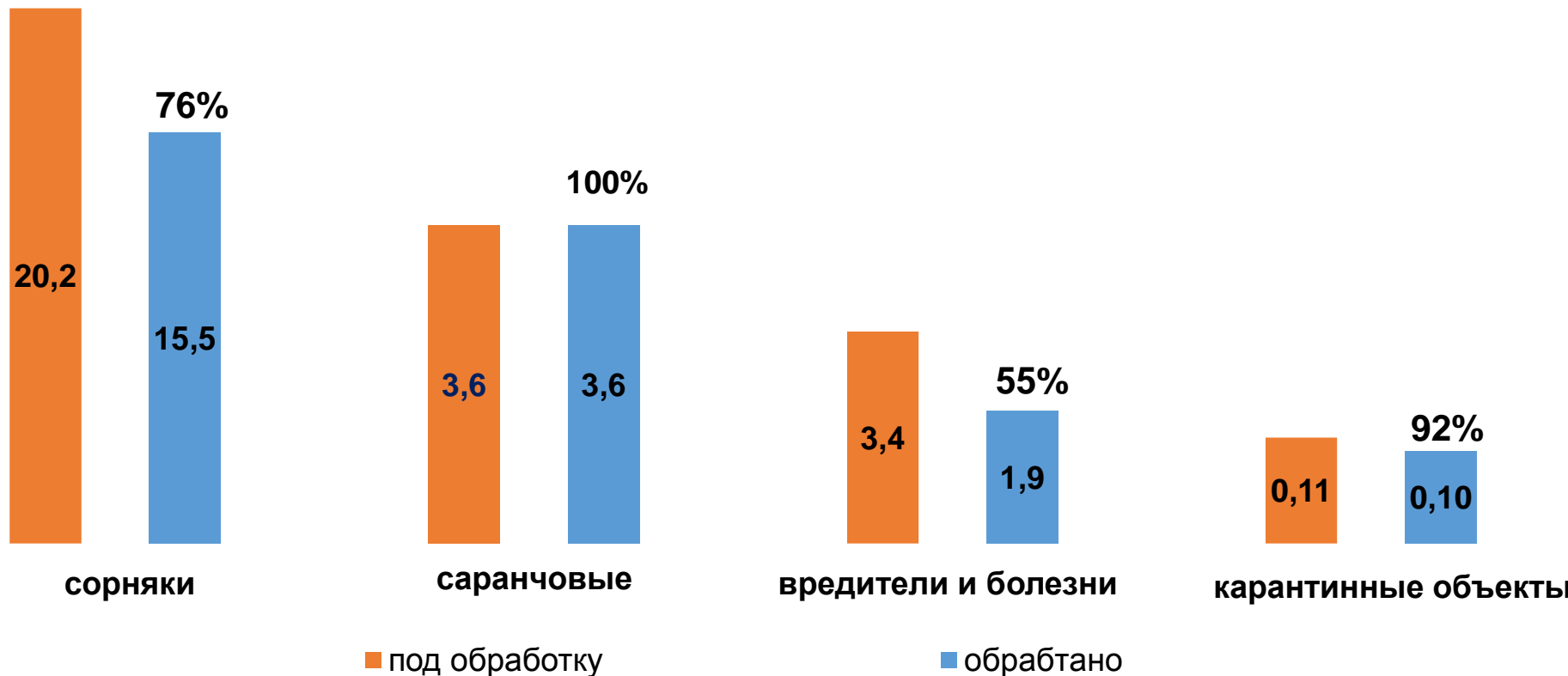


КАРТА ЗАЩИТЫ РАСТЕНИЙ

ФИТОСАНИТАРНАЯ ОБСТАНОВКА, млн. га

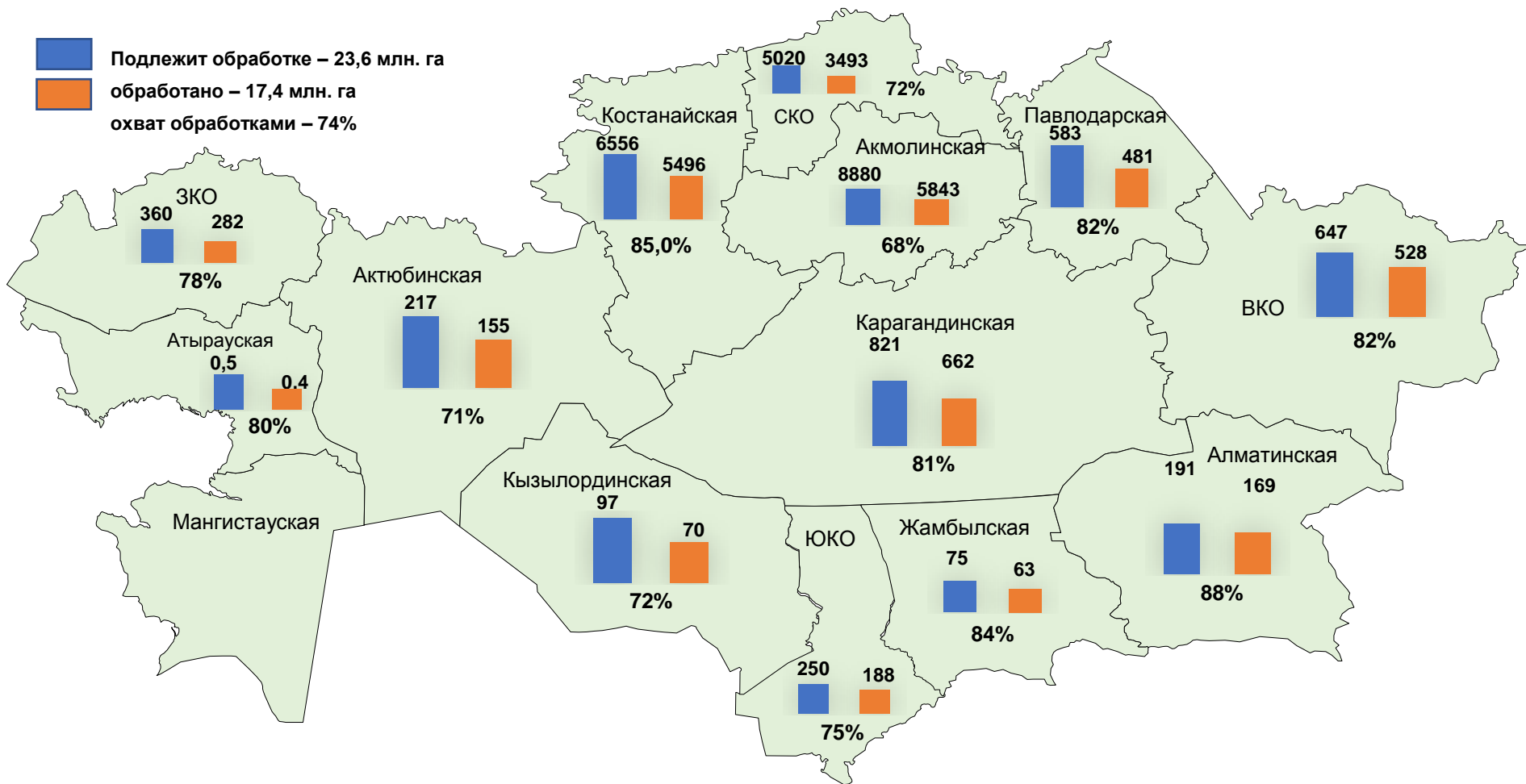


Ежегодно против сорняков не дообрабатывается **4,7 млн. га** или **24%** засоренных площадей, а также **1,5 млн. га** или **45%** посевов зараженных вредителями и болезнями.

КАРТА ЗАЩИТЫ РАСТЕНИЙ

ФИТОСАНИТАРНОЕ СОСТОЯНИЕ ПОСЕВОВ, тыс. га

■ Подлежит обработке – 23,6 млн. га
■ обработано – 17,4 млн. га
охват обработками – 74%



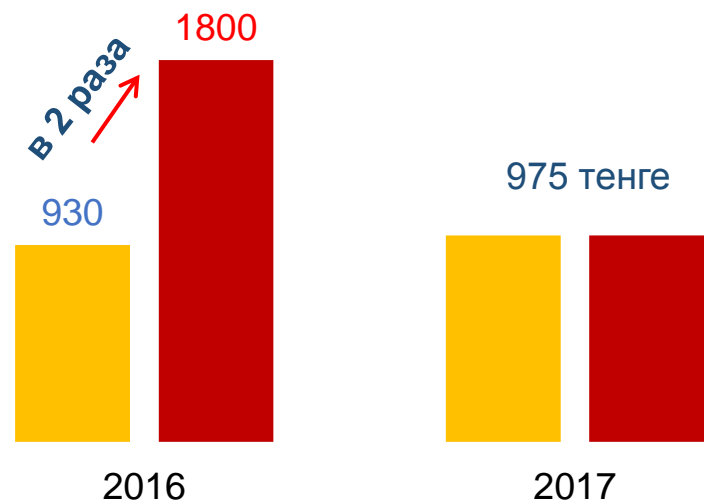
Сложившаяся фитосанитарная обстановка приводит к потере до **1,0 млн. тонн** валового сбора урожая, в т.ч. **750** тыс. тонн зерновых.

ФИНАНСИРОВАНИЕ ФИТОСАНИТАРНЫХ МЕРОПРИЯТИЙ

Наименование		Под обработку, тыс. га	Обработано, тыс. га	охват, %	выделенная сумма, млн. тенге			Источник финансирования
					Всего	в том числе стоимость пестицида	Стоимость услуг	
Государство	Особо опасные вредители 10 видов	1 076,95	715,03	66,39	643,4	225,19	418,21	Республиканский бюджет
	Стадные саранчовые	3 218,77	3 213,35	99,83	2 492,8	872,5	1620,3	
	Болезни зерновых (ржавчина и септориоз)	2 041,80	1 064,14	52,12	1 487,1	520,5	966,6	
	Карантинные вредители 11 объектов	111,01	101,41	92,19	187,3	65,6	121,7	
	Нестадные саранчовые	358,53	354,56	98,90	297,1	104	193,1	Местный бюджет
	Вредные организмы 4 вида	265,72	102,47	41,95	111,7	39,1	72,6	
	Итого	7 072,79	5 550,96	78,48	5 219,40	1826,89	3392,51	Бюджет
СХТП	сорняки	20 218,6	15 408,77	66,58	23 498,89	23 498,89	Бюджет (субсидирование половины стоимости гербицида) + СХТП	

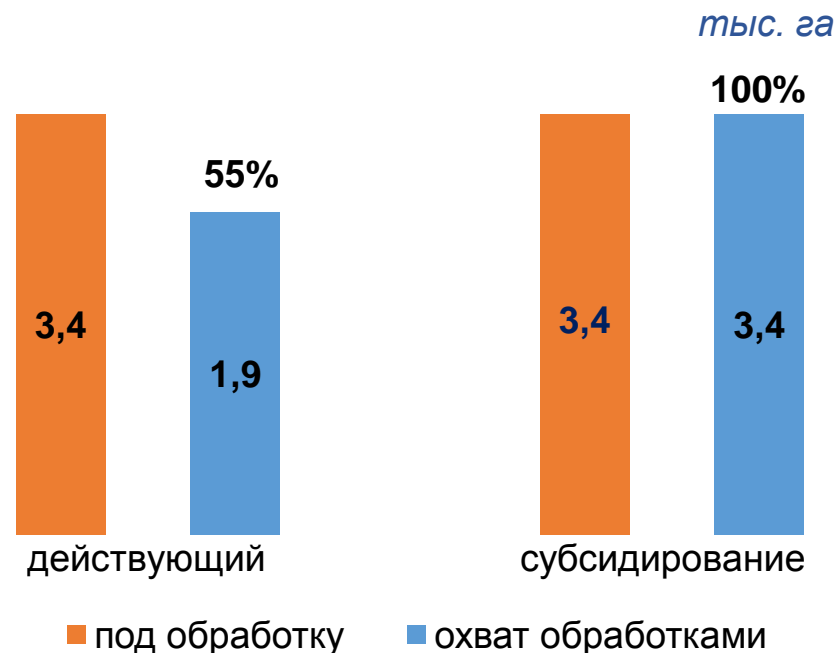
ПРЕДЛАГАЕМЫЕ МЕРЫ

Пересмотр норм субсидий (по д.в.)



- Кредит Икстрим в.р. (глифосат, 540 г/л)
- Раундап Экстра в.р. (глифосат, 540 г/л)

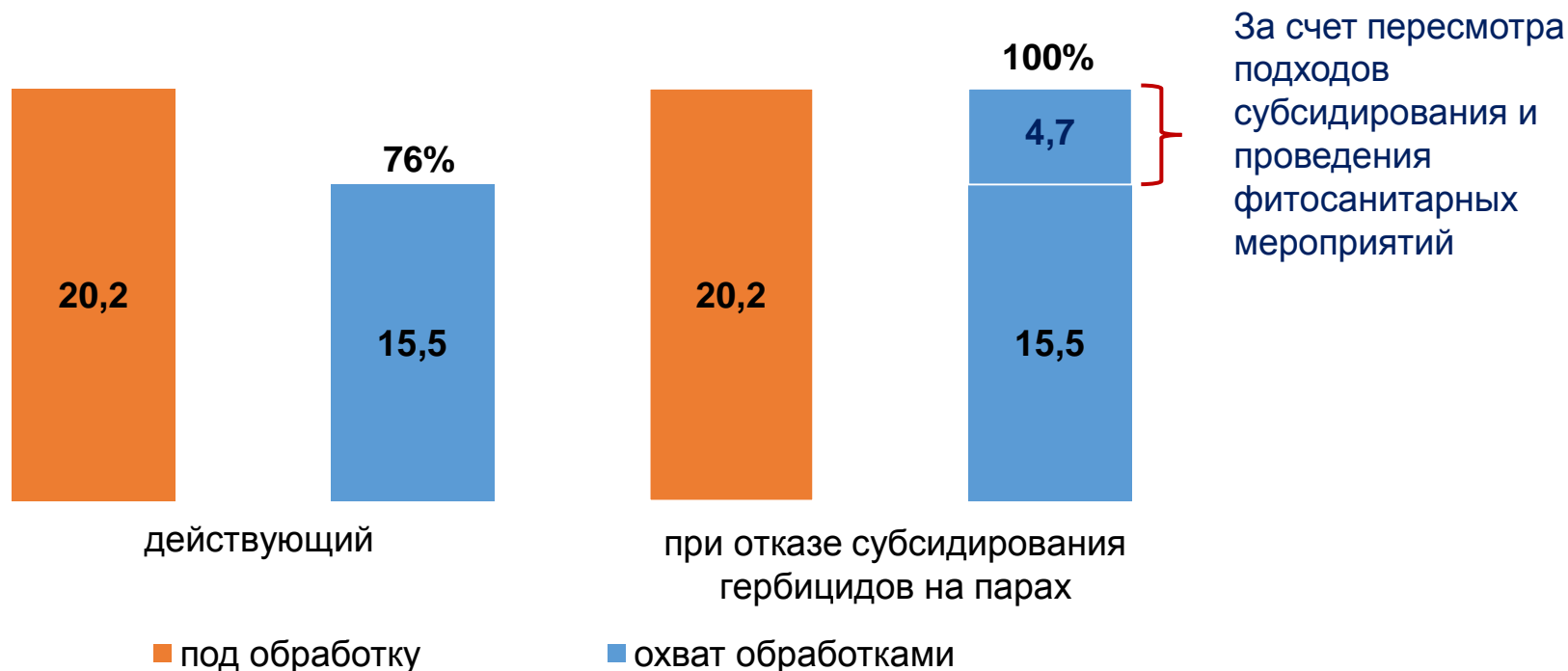
Пересмотр подходов к финансированию мероприятий против вредителей и болезней



Переход на субсидирование в борьбе с вредителями и болезнями обеспечит эффективное использование **2,2 млрд. тг**, из которых **1,7 млрд. тг** будут направлены на субсидирование, что обеспечит охватить обработками **100%** зараженной площади против вредителей и болезней;

Высвобождающиеся **500 млн. тг** направить на субсидирование гербицидов.

ПЕРЕСМОТР ПОДХОДОВ К СУБСИДИРОВАНИЮ МЕРОПРИЯТИЙ ПРОТИВ СОРНЯКОВ



Отказ от субсидирования гербицидов на парах, даст возможность перераспределить **4,6 млрд. тенге** на субсидирование гербицидов применяемых на посевах с/х культур;

Пересмотр нормативов субсидий (по д.в.), высвободил **2,1 млрд. тенге**;

Внедрение Геоинформационной системы при проведении фитосанитарных обследований, даст возможность пресекать факты предоставления субсидий, без учета фитосанитарного состояния и сэкономить порядка **1,2 млрд. тг.**

ФИНАНСИРОВАНИЕ ОБРАБОТОК

ДЕЙСТВУЮЩИЙ МЕХАНИЗМ

1. Обработки против вредителей и болезней за счет бюджета, в т.ч.:	2,2 млрд. тг.
- на пестициды	0,7 (35%)
- на закуп услуг (хранение, доставка)	1,5 (65%)
Зараженная площадь	3,4 млн. га
- % охвата от зараженности	55% (1,9 млн. га)
2. Удешевление гербицидов СХТП против сорняков	23,5 млрд. тг.
- вне зависимости от Д.В. (пример субсидий: «Кредит Экстрим» - 930 тг/литр, а «Раундап Экстра» - 1800 тг/литр, при одинаковой концентрации д.в. – глифосат 540)	
- многократность обработок без учета научных рекомендаций	
Обрабатываемая площадь	15,5 млн. га
- % охвата от площади засорения	76%

ПРЕДЛАГАЕМЫЙ МЕХАНИЗМ

Удешевление стоимости пестицидов СХТП на 50% , в т.ч.:	2,2 млрд. тг.
- необходимая сумма для удешевления	1,7
- высвобождаемая сумма	0,5
	3,4 млн. га
	100%
Общая сумма с учетом 500 млн. тг, высвобождаемых от обработки вредителей и болезней, в т.ч. перераспределение:	24 млрд. тг.
- от установления норматива возмещения по Д.В. (высвобождаемая)	2,1 млрд. тг
- субсидий с обработки паров (высвобождаемая)	4,6 млрд. тг
- на основании фактического засорения с учетом цифрового мониторинга (высвобождаемая)	1,2 млрд. тг
	20,2 млн. га
	100%

ОЖИДАЕМЫЙ РЕЗУЛЬТАТ

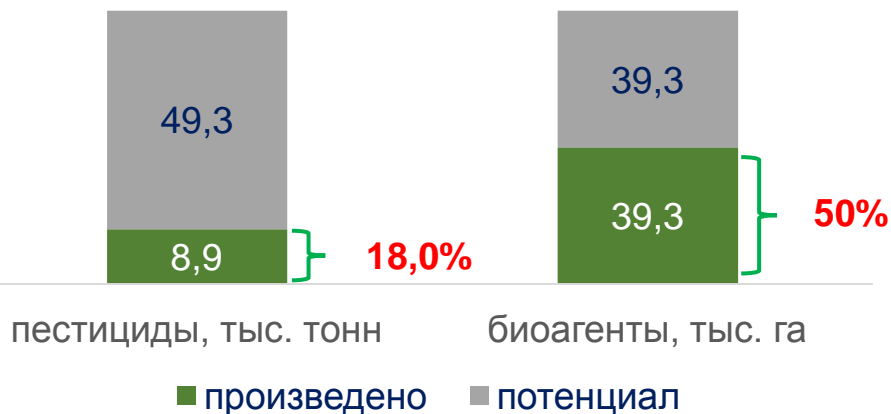
- Проведение на площади посевов **23,6** млн. га обработок против вредителей, болезней и сорняков в полном объеме;
- Увеличение валового сбора с/х культур до **1,0** млн. тонн

ОБЕСПЕЧЕННОСТЬ ПЕСТИЦИДАМИ

Ассортимент



Мощности отечественного производства средств защиты растений



- Из 6 действующих производителей пестицидов простаивают **3 общей мощностью 6,3 тыс. тонн**;
- Использование биопрепаратов и биоагентов **на 40 тыс. га из 300 тыс. га возможных**;
- Загрузка биофабрик и биолaborаторий **6 мес/в году**.

Отечественное производство на **90%** зависит от импортного сырья;
Из **901** пестицидов разрешенных к применению **71** отечественного производства;
Отток капитала, ежегодно импорт пестицидов и сырья - **143 млн. долл. США** или **45 млрд. тг.**

ИЗМЕНЕНИЕ ПОДХОДА К РЕГИСТРАЦИИ ПЕСТИЦИДОВ

Существующий порядок

Подача заявки

Проведение регистрационных испытаний и токсикологической оценки пестицида

Государственная регистрация пестицида

Предлагаемый порядок

Получение заявки

Проведение регистрационных испытаний и токсикологической оценки пестицида

Государственная регистрация пестицида (установление порога биологической эффективности пестицида)

Пострегистрационное регулирование

- При выявлении фактов рекламации, недостаточной биологической эффективности или низкого качества пестицида, **государственная регистрация пестицида прекращается**;
- Поэтапная отмена уплаты НДС методом зачета **с 3,6% до 12%** на импортные пестициды (исходя из ассортимента отечественных пестицидов и объемов их производства).

ЭФФЕКТ ОТ РЕАЛИЗАЦИИ КАРТЫ



увеличение валового сбора на **1 млн. тонн**, в том числе зерновых 750 тыс. тонн;



размещение производства зарубежных средств защиты растений на казахстанских предприятиях.